

Regnskab 2023

Afdeling 5

Borgergade/Herholtsvej/Møllevangen



ARBEJDERNES
BYGGEFORENING



Årsregnskabet er udarbejdet efter lov om almene boliger og driftsbekendtgørelsens krav til almene boligorganisationers regnskabsaflæggelse.

Regnskabet er revideret i overensstemmelse med internationale standarder om revision og yderligere krav ifølge dansk revisorlovgivning, samt god offentlig revisionsetik jfr. instruks om revision af almene boligorganisationer.

Dette brugervenlige regnskab er en komprimering af det udarbejdede regnskab for afdelingen. Skulle du ønske et fuldt udarbejdet regnskab med tilhørende noter, er det tilgængeligt på vores hjemmeside www.arbejdernesbyggeforening.dk.



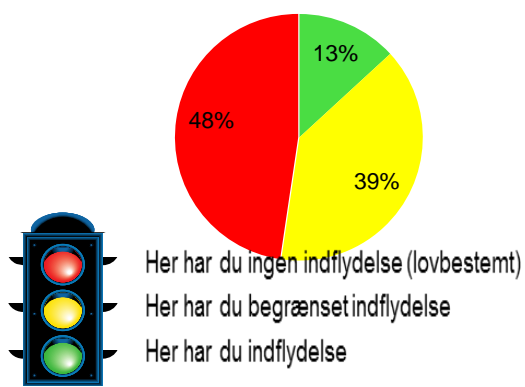
Årets overskud

kr. 86.157

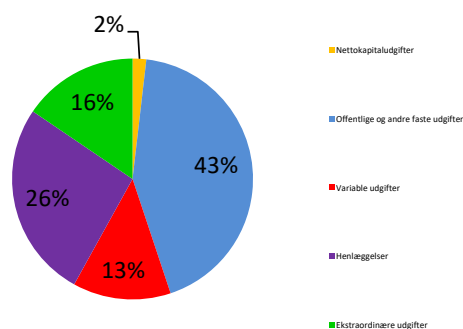
Resultatopgørelse for perioden 01.01. - 31.12.2023

Konto	Regnskab 2023 kr.	Ikke revideret	
		Budget 2023 t.kr.	Budget 2024 t.kr.
Udgifter			
Nettokapitaludgifter i alt	42.650	43	43
105			
106	162.744	174	163
107	165.529	144	162
109	119.094	124	128
110	55.276	53	57
111	42.129	47	69
112	224.455	225	237
113	230.102	223	247
Offentlige og andre faste udgifter i alt	999.328	990	1.063
114	229.948	231	236
115	54.100	95	95
116	588.487	225	1.980
- dækkes af henlæggelser	-588.487	-225	-1.980
117	155.064	64	47
- dækkes af henlæggelser	-155.064	-64	-47
118	9.468	10	10
119	12.129	13	14
Variable udgifter i alt	305.644	349	355
120	583.000	583	653
121	0	0	0
123	18.921	19	20
124	11.790	12	12
Henlæggelser i alt	613.711	614	685
125	0	0	0
130	3.600	0	0
131	235.180	0	0
132	0	0	0
133	35.000	35	0
134	149	0	0
140	86.157	0	0
Ekstraordinære udgifter i alt	360.086	35	0
Samlede udgifter i alt	2.321.420	2.031	2.146

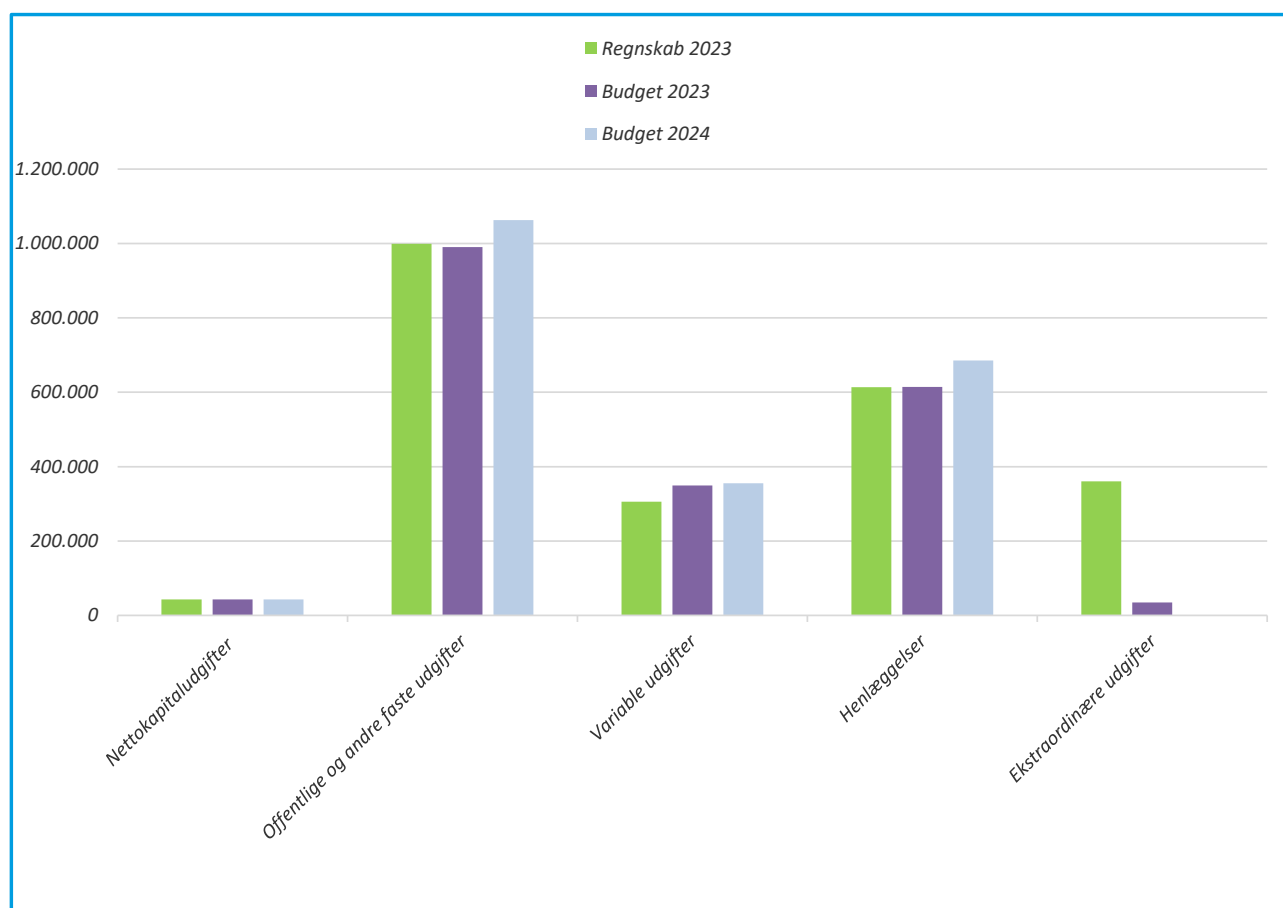
Beboernes indflydelse



Omkostningernes fordeling



Arbejdernes Byggeforening, Borgergade/Herholtsvej/Møllevangen



Resultatopgørelse for perioden 01.01. - 31.12.2023

Konto	Regnskab 2023 kr.	Ikke revideret	
		Budget 2023 t.kr.	Budget 2024 t.kr.
Indtægter			
201 Huslejeindtægter	2.014.468	2.014	2.109
202 Renteindtægter	285.869	0	0
203.3 Drift af fællesvaskeri og øvrige fællesfaciliteter	14.402	17	16
203.5 Indeksoverskud	515	0	0
203.6 Overført fra opsamlet resultat	0	0	21
206 Ekstraordinære indtægter	6.166	0	0
Indtægter i alt	2.321.420	2.031	2.146
210 Årets underskud	0	0	0
Indtægter og evt. underskud i alt	2.321.420	2.031	2.146