

Regnskab 2022

Afdeling 5

Borgergade/Herholtsvej/Møllevangen



ARBEJDERNES
BYGGEFORENING



Årsregnskabet er udarbejdet efter lov om almene boliger og driftsbekendtgørelsens krav til almene boligorganisationers regnskabsaflæggelse.

Regnskabet er revideret i overensstemmelse med internationale standarder om revision og yderligere krav ifølge dansk revisorlovgivning, samt god offentlig revisionsetik jfr. instruks om revision af almene boligorganisationer.

Dette brugervenlige regnskab er en komprimering af det udarbejdede regnskab for afdelingen. Skulle du ønske et fuldt udarbejdet regnskab med tilhørende noter, er det tilgængeligt på vores hjemmeside www.arbejdernesbyggeforening.dk.



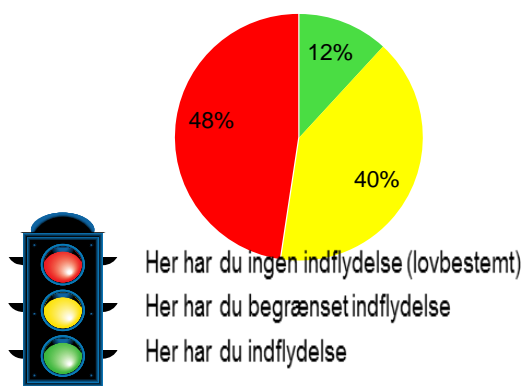
Årets overskud

kr. 89.436

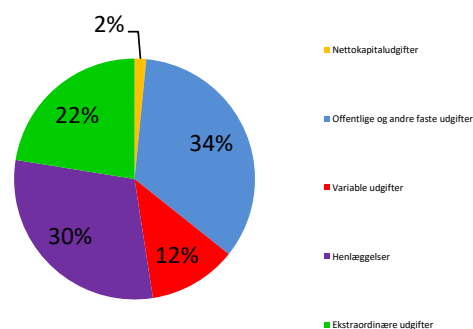
Resultatopgørelse for perioden 01.01. - 31.12.2022

Konto	Regnskab 2022 kr.	Ikke revideret	
		Budget 2022 t.kr.	Budget 2023 t.kr.
Udgifter			
Nettokapitaludgifter i alt	42.650	55	43
105			
106	162.744	174	174
107	136.745	129	144
109	116.226	104	124
110	46.325	48	53
111	52.702	45	47
112	205.693	206	225
113	209.711	207	223
Offentlige og andre faste udgifter i alt	930.145	913	990
114	231.997	237	231
115	69.912	95	95
116	223.885	225	225
- dækkes af henlæggelser	-223.885	-225	-225
117	35.888	68	64
- dækkes af henlæggelser	-35.888	-68	-64
118	9.391	11	10
119	11.380	11	13
Variable udgifter i alt	322.680	354	349
120	799.000	799	583
121	0	0	0
123	5.935	18	19
124	11.790	0	12
Henlæggelser i alt	816.725	817	614
125	0	0	0
129	0	0	0
131	521.358	0	0
132	0	0	0
133	0	0	35
134	1.030	0	0
140	89.436	0	0
Ekstraordinære udgifter i alt	611.824	0	35
Samlede udgifter i alt	2.724.023	2.139	2.031

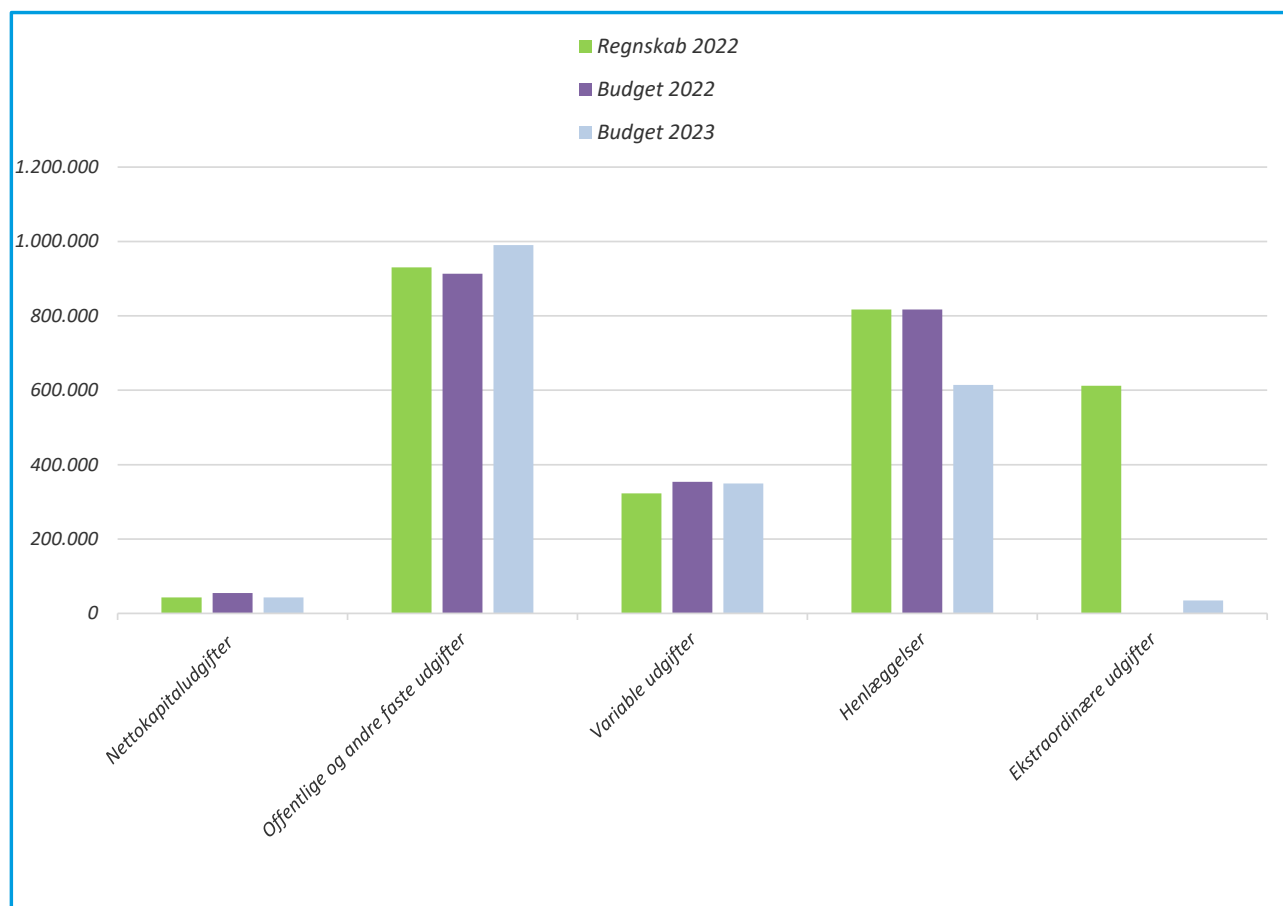
Beboernes indflydelse



Omkostningernes fordeling



Arbejdernes Byggeforening, Borgergade/Herholtsvej/Møllevangen



Resultatopgørelse for perioden 01.01. - 31.12.2022

Konto	Regnskab 2022 kr.	Ikke revideret	
		Budget 2022 t.kr.	Budget 2023 t.kr.
Indtægter			
201 Huslejeindtægter	1.913.444	1.913	2.014
202 Renteindtægter	570.211	0	0
203.3 Drift af fællesvaskeri og øvrige fællesfaciliteter	15.896	19	17
203.5 Indeksoverskud	0	0	0
203.6 Overført fra opsamlet resultat	207.000	207	0
206 Ekstraordinære indtægter	17.473	0	0
Indtægter i alt	2.724.023	2.139	2.031
210 Årets underskud	0	0	0
Indtægter og evt. underskud i alt	2.724.023	2.139	2.031